





**CENTRE D'INTERET** : l'environnement informatique.

**Problématique** : Comment entrer et sortir des informations numériques d'un ordinateur ?

**Fiche Activité n°2**

1°) Retrouve le nom des éléments de l'environnement informatique à l'aide de la liste ci-dessous et relie les périphériques à l'unité centrale en utilisant des flèches simples (attention au sens) ou doubles selon qu'ils sont périphériques d'entrée ou de sortie, ou les deux.

*Casque audio-micro-clavier-imprimante-modem-unité centrale-appareil photo numérique-vidéoprojecteur*



2°) Relie les périphériques à leur fonction d'usage par une flèche :



Produire des documents papier



Acquérir des images

Stocker des données

Amplifier des sons



Visualiser



Saisir des données







**CENTRE D'INTERET** : l'environnement informatique.

**Problématique** : Comment entrer et sortir des informations numériques d'un ordinateur ?

**Fiche Activité n°2**

1°) Retrouve le nom des éléments de l'environnement informatique à l'aide de la liste ci-dessous et relie les périphériques à l'unité centrale en utilisant des flèches simples (attention au sens) ou doubles selon qu'ils sont périphériques d'entrée ou de sortie, ou les deux.

*Casque audio-micro-clavier-imprimante-modem-unité centrale-appareil photo numérique-vidéoprojecteur*



2°) Relie les périphériques à leur fonction d'usage par une flèche :



Produire des documents papier



Acquérir des images

Stocker des données

Amplifier des sons



Visualiser



Saisir des données

